

QUICK GUIDE

SEVIMAPAY BANK SYARIAH INDONESIA - BSI

Verison 1.0 - 01 Juli 2021

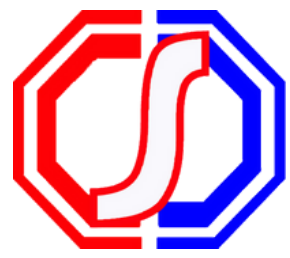



TABLE OF CONTENTS

Guidelines

- Bagaimana cara **mendapatkan kode bayar** Sevimapay x BSI ?
- Bagaimana cara pembayaran Sevimapay melalui ***BSI Mobile & Net Banking*** ?
- Bagaimana cara pembayaran melalui ***ATM BSI*** ?
- Bagaimana cara bayar melalui ***Teller BSI*** ?
- Bagaimana cara bayar melalui ***ATM/M-Banking Bank Lain*** ?



5 STEP GENERATED KODE VIRTUAL ACCOUNT SEVIMAPAY - BSI

1. Login SiAkad

Login pada pada
sistem informasi akademi
kampus

2. Pilih Menu Riwayat Keuangan

Klik profil - Riwayat Keuangan

3. Pilih Tagihan

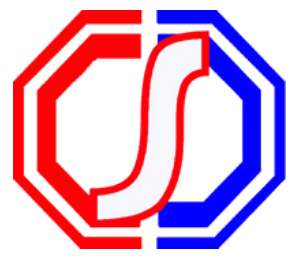
Centang pada
**tagihan yang ingin
dibayar**

4. Klik Generated Virtual Account

Klik tombol
[Generated Virtual Account]

5. Berhasil mendapat Kode Virtual Account

Simpan kode VA yang didapatkan
dan **bayarkan** sebelum tgl jatuh
tempo (expired kode pembayaran)



GENERATED KODE BAYAR ATAU VIRTUAL ACCOUNT (VA)

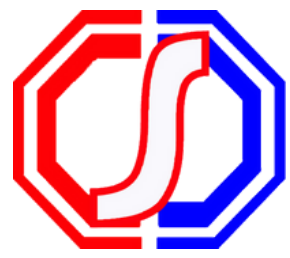
Halaman Dashboard

The screenshot shows a student dashboard for 'ROBI SAPUTRA'. The profile icon 'RS' is highlighted with a red box and a red arrow labeled '1'. The dropdown menu is open, and the 'Riwayat Keuangan' option is highlighted with a red box and a red arrow labeled '2'. The dashboard displays student information, including 'IPS 0,00' and 'IPK 2,26', and a 'Total Ta' section with 'Rp 3'.

Keterangan

1 Klik Profile
Klik Profile

2 Klik Riwayat
Keuangan
Klik riwayat keuangan



GENERATED KODE BAYAR ATAU VIRTUAL ACCOUNT (VA) LANJUTAN

Halaman Riwayat Keuangan

Keterangan

3 Pilih Tagihan

Centang pada tagihan yang ingin dibayar

4 Klik Generated Virtual Account

Klik tombol [Generated Virtual Account] - pilih channel BSI

5 Berhasil mendapat Kode Virtual Account (VA)

Simpan dan Bayarkan VA sebelum waktu jatuh tempo atau VA akan expired

4 Generate Virtual Account

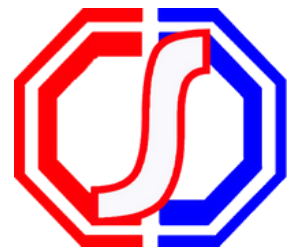
5 80598212712010380000

3

Kode VA	Metode Pembayaran	Tanggal Jatuh Tempo	Nominal	Biaya Admin	Total Pembayaran
80598212712010380000	Imapay - LinkAja	24 Jun 2021, 23:59:59	50.000	2.000	52.000

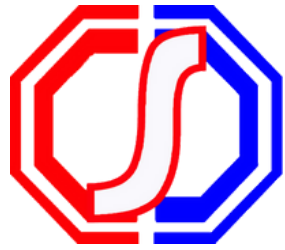
Bayar melalui:
[Web](#) [App](#)

<input type="checkbox"/>	Kode Tagihan	Bulan	Jenis Tagihan	Cicilan Ke-	Tanggal Jatuh Tempo	Nominal	Denda	Potongan	Terbayar	Sub Total Tagihan
<input checked="" type="checkbox"/>	INV/20122/0000003	-	INT	1		50.000	0	0	0	50.000
<input type="checkbox"/>	INV/20122/0000004	-	SPP	1		1.250.000	0	0	0	1.250.000
Total						1.300.000	0	0	0	1.300.000



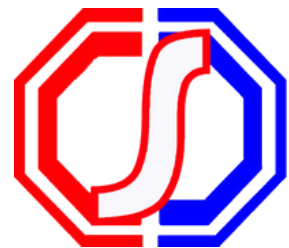
PEMBAYARAN MELALUI BSI MOBILE & NET BANKING

1. Pilih menu Pembayaran/Payment.
2. Pilih Akademik
3. Masukkan nama Perguruan Tinggi pada Nama Akademik
4. Masukkan Kode VA (digit ke-5 sampai 16 kode VA dari siakad) pada ID Pelanggan/Kode Bayar
5. Pilih "Lanjut" jika sudah sesuai tagihan.
6. Masukan nominal tagihan yang akan dibayar. *Penting! Pastikan tagihan yang dibayar termasuk dengan biaya admin Rp 3500, atau transaksi akan gagal*
7. Layar validasi tagihan akan muncul pada layar, masukan PIN anda dan pilih "Selanjutnya" untuk submit.
8. Selesai



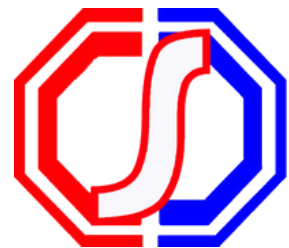
PEMBAYARAN MELALUI ATM BSI

1. Pilih menu Pembayaran/Pembayaran/Pembelian.
2. Pilih Akademik
3. Masukkan kode institusi **5XXX** (4 digit pertama kode VA dari siakad) + Masukkan Nomor ID Pelanggan **Kode VA** (digit ke-5 sampai 16 kode VA dari siakad)
4. Pilih Benar/Selanjutnya
5. Kemudian tampil informasi data transaksi anda. *Penting! Pastikan tagihan yang dibayarkan termasuk dengan biaya admin Rp 3500*
6. *Pilih benar/Ya*
7. Selesai



PEMBAYARAN MELALUI TELLER SELURUH CABANG BSI


1. Tulis pada Slip Bayar Tagihan :
 - a. Nama Mahasiswa/i
 - b. Kode5XXX (Kode VA dari Siakad)
 - c. Jenis Tagihan (Contoh: Biaya SPP Universitas XYZ) dan Dibayarkan secara Tunai atau Beban rekening nomor BSI anda
2. Pelanggan tandatangan pada Slip bayar tagihan tsb.
3. Pelanggan menyampaikan kepetugas Teller BSI
4. Teller akan mengkonfirmasi nominal tagihan mahasiswa/i tersebut yang akan dibayar. *Penting! Tagihan yang dibayar termasuk biaya adm Rp 3500,-*
5. Selesai



PEMBAYARAN MELALUI ATM/M-BANKING BANK LAIN

1. Pilih Transfer
2. Pilih Antar Bank Online / Transfer Online antar Bank
3. Masukkan kode BSI 451
4. Masukkan kode VA dari siakad *Penting! Pastikan tagihan yang dibayar termasuk dengan biaya admin Rp 3500, atau transaksi akan gagal*
5. Masukkan nominal tagihan
6. Layar akan menampilkan data transaksi anda,
7. Jika data sudah benar pilih YA (OK)
8. Proses Pembayaran
9. Selesai

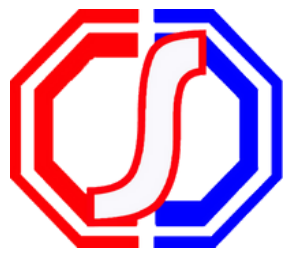
Note: Untuk transfer melalui SKN dan Kliring belum bisa dilayani



Something to Remember:

"BETTER PAYMENT FOR
EDUCATION"

SevimaPay - 2021



CONTACT US

Office

Jl. Medokan Asri Tengah, MA 2 Q-16,
Surabaya Jawa Timur - Indonesia

Email

sevimapay@sevima.com

Website

sevimapay.com/bantuan